

РЫНОК ОБЛИГАЦИЙ

Бодрин Юрий research@sviaz-bank.ru
 Полютов Александр research@sviaz-bank.ru

ОСНОВНЫЕ НОВОСТИ

- Ставка 4 и 5-го купонов по облигациям Разгуляй-Финанс серии 02 составила 12 % годовых.
- Разгуляй-Финанс объявил годовую оферту на выкуп облигаций второй серии объемом 2 млрд. рублей.
- Банк ВТБ выкупил по оферте облигации четвертой серии на 3.382 млрд. рублей.
- КБ «Московское ипотечное агентство» готовит два выпуска облигаций общим объемом 4 млрд. рублей.
- ТК Финанс выпустит облигации второй серии на 1 млрд. рублей.
- ЗАО «Желдорипотека» планирует разместить второй облигационный заем на 2.5 млрд. рублей в первой половине апреля.
- Ставка третьего купона по облигациям Банка Зенит 4-й серии составила 9.9 % годовых. По выпуску объявлена оферта.
- Рейтинговое агентство Moody's поместило рейтинги ОАО «Лебедянский» на пересмотр для возможного повышения в связи с объявлением PepsiCo о приобретении компании.
- ГК ЭСТАР выпустит трехлетние облигации дебютной серии объемом 3 млрд. рублей.
- Русская лизинговая компания планирует разместить дебютный выпуск облигаций объемом 1 млрд. рублей.

ЭКОНОМИЧЕСКИЕ ИНДИКАТОРЫ

Денежный рынок

Показатель	Посл.	Пред.	Нач. мес.	Нач. года
Курс ЦБ USD/RUR	23.8351	23.7773	24.0023	24.5462
Курс ЦБ EUR/RUR	36.6632	36.7526	36.5099	35.9332
Курс EUR/USD	1.5382	1.5457	1.5211	1.4639
Ставка Fed Funds	2.25	2.25	3.00	4.25
Ставка ЕЦБ	4.00	4.00	4.00	4.00

Остатки на кор/сч ЦБ (млрд. рублей)

	Посл.	Пред.	Нач. мес.	Нач. года
По России	596.8	606.2	587.9	801.5
По Москве	422.6	441.5	429.2	576.5
Депозиты банков	184.9	174.8	126.4	270.3

Межбанковский рынок и мировые индикаторы

Показатель	Посл.	Пред.	Нач. мес.	Нач. года
Mosprime 6m	7.55	7.55	7.54	6.74
Mibor - 1 день	4.43	4.33	6.30	4.16
Libor 6m USD	2.5394	2.5394	2.9312	4.5663
Индекс EMBI+	295	313	291	250
Индекс EMBI+ Rus	186	203	194	160
Индекс RCBI-c	157.71	157.51	157.10	156.67

Долговые рынки

Показатель	Посл.	Пред.	Нач. мес.	Нач. года
10Y UST	3.50	3.33	3.52	4.03
Rus'30	5.36	5.36	5.48	5.60
Москва 39	6.78	6.80	6.59	6.52
Газпром А6	7.10	6.86	7.07	6.89
ОФЗ 46018	6.88	6.70	6.71	6.47

Товарные и фондовые рынки

Показатель	Посл.	Пред.	Нач. мес.	Нач. года
Индекс Dow Jones	12548.64	12361.32	12266.39	13043.96
Индекс РТС	2000.95	1964.65	2063.94	2296.56
Brent Crude (ICE)	99.60	99.98	99.97	97.85
Light Sweet (NYMEX)	100.86	101.84	101.84	99.62
Gold	925.0	910.5	972.1	866.4

Комментарий по рынку внутренних долгов

В конъюнктуре внутреннего долгового рынка вчера особых перемен не произошло. Котировки рублевых бумаг корпоративного сегмента преимущественно консолидировались вблизи сложившихся ранее ценовых уровней. При этом хуже рынка выглядели облигации Газпрома А4 и А6 (-7 б.п. и -30 б.п. соответственно), Лукойла 03 и 04 (-5 б.п. и -33 б.п. соответственно), ФСК ЕЭС 03 и 05 (-5 б.п. и -30 б.п. соответственно). В то же время в положительной области по итогам торгов удалось закрыться рублевым бондам Лукойла 02 (+29 б.п.), РЖД 03 и 05 (+24 б.п. и +14 б.п. соответственно), ФСК ЕЭС 02 и 04 (+20 б.п. и +41 б.п. соответственно).

Торговая активность в секторе федерального долга в понедельник выросла. Общий объем торгов на вторичном рынке вчера составил порядка 1.053 млрд. рублей против 637.07 млн. рублей днем ранее. Здесь же стоит отметить, что с увеличением оборота увеличилось и давление на котировки длинных гособлгаций со стороны инвесторов. В результате чего в сопровождении неплохих торговых оборотов в отрицательной области закрылись ОФЗ 46017 (-252 б.п.) и ОФЗ 46018 (-141 б.п.). При этом в ценовых изменениях коротких и средних госбумаг единой динамики не прослеживалось. Стоит отметить, что все действия участников рынка вчера строились в основном под влиянием внутренних факторов, внешний фон в связи с продолжавшимися пасхальными праздниками в Европе можно было охарактеризовать как нейтральный. В качестве основного внутреннего фактора, повлиявшего негативно на котировки длинных федеральных обязательств выделить можно неблагоприятные ожидания инвесторов, связанные с ухудшением ситуации с ликвидностью с наступлением периода крупных налоговых выплат, а также с возможным дальнейшим ужесточением денежно-кредитной политики ЦБ РФ. Интересным является тот факт, что из ряда длинных госбондов в наибольшей степени пострадали ОФЗ 46017 и ОФЗ 46018, в то время как котировки ОФЗ 46020 остались без изменений, а ОФЗ 46014 удалось завершить торговую сессию в положительной области, прибавив 5 б.п. по отношению к уровню предыдущего закрытия. Не лишним будет отметить и то, что в сопровождении относительно невысоких оборотов дешевели в понедельник ОФЗ 46021 (-265 б.п.) и ОФЗ 46022 (-57 б.п.). Таким образом, с учетом того, что видимых причин для столь глубокой просадки котировок федеральных долгов не было, можно предположить, что вчерашняя распродажа длинных государственных заимствований осуществлялась «по рынку». А потому не исключено, что это было делом рук одного крупного инвестора или слаженной группы более «мелких» участников рынка, просто пожелавших «очистить» свои инвестиционные портфели от длинных госдолгов.

На денежно-кредитном рынке в первый торговый день недели ничего нового не происходило. Как и прежде ставки овернайт были низкими. Так, ставка MIACR по однодневным МБК по итогам сессии была зафиксирована на отметке в 3.40 % годовых, снизившись, таким образом, на 3 б.п. по сравнению с показателем предыдущего торгового дня. Потребность банков в рефинансировании, привлекаемом за счет операций РЕПО с ЦБ РФ, осталась на прежнем относительно низком уровне. По итогам утреннего аукциона кредитным организациям удалось занять приблизительно 5.65 млрд. рублей (объем привлечения днем ранее составил порядка 5.71 млрд. рублей) под ставку 6.27 % годовых. Второй аукцион не состоялся в соответствии с п. 5 Статьи 447 Гражданского кодекса Российской Федерации (ст. 5 – Аукцион и конкурс, в которых участвовал только один участник, признаются несостоявшимися). Несмотря на то, что видимых проблем с ликвидностью у банков нет, сегодня не исключено некоторое ухудшение конъюнктуры рынка ставок овернайт. Напомним, что организациям сегодня предстоит уплата акцизов, налога на добычу полезных ископаемых.

Сегодня внимание инвесторов будет приковано к денежно-кредитному рынку. В соответствии с тем, как будет развиваться в течение дня ситуация на рынке ставок МБК, таким же образом будет складываться и динамика котировок на рынке рублевых обязательств.

Выпуски рублевых облигаций с наибольшим объемом сделок

Name	IssueSize	MatDate	Last	Change, %	Bid	Ask	YieldTM	DayValue
ТрансФин-М, 02	1 500 000 000	10.08.2012	100,00	0,00		100,00	10,72	499500000
Главстрой-Финанс, 02	4 000 000 000	17.03.2011	99,66	-1,07	99,00	100,00	11,02	398333047
ФСК ЕЭС, 03	7 000 000 000	12.12.2008	99,95	-0,05	99,85	99,95	7,28	193078905
РК-Терминал 1, 01	500 000 000	09.08.2010	100,00	0,00	99,95	100,00	10,99	139965000
Липецкая обл., 34004	1 500 000 000	19.07.2011	97,70	0,22	97,00	99,00	9,24	131230640
Казань, 31003	2 300 000 000	29.08.2009	98,16	0,00	98,15	98,35	9,67	106282648
ЛУКОЙЛ, 02	6 000 000 000	17.11.2009	99,69	0,29	99,50	99,69	7,58	100730811
МосОблЭлектроСеть, 01	6 000 000 000	06.09.2011	98,15	0,46	97,50	98,00	8,87	80330085
РЖД, 03	4 000 000 000	02.12.2009	102,05	0,24	101,70	102,10	7,14	79156786
ФСК ЕЭС, 05	5 000 000 000	01.12.2009	99,20	-0,30	99,10	99,30	7,85	63164527

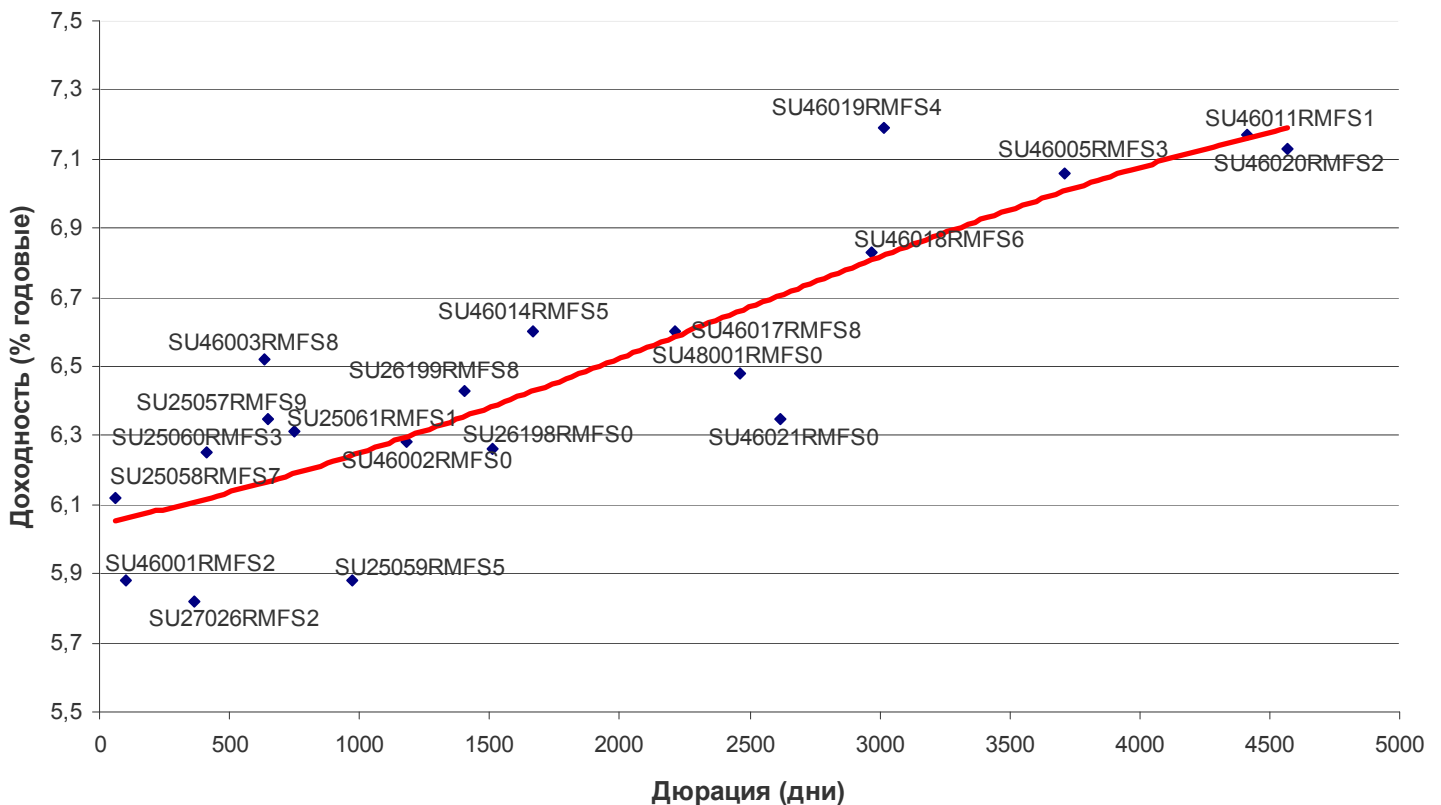
Источник: QuoteTotal 2

Итоги торгов государственными рублевыми облигациями

Name	MatDate	Last	Change, %	Bid	Ask	YieldTM	DayValue	Deals
ОФЗ-25058	30.04.2008	100,16	0,01	100,14	100,16	4,77	42060416	3
ОФЗ-46001	10.09.2008	102,15	-0,02	101,85	102,15	5,39	45603278	6
ОФЗ-25060	29.04.2009	99,97	0,07	99,97	100,00	5,95	197960512	16
ОФЗ-25061	05.05.2010	99,52	-0,03	99,50	99,55	6,18	279277605	18
ОФЗ-46003	14.07.2010	106,93	0,16	106,75	107,10	5,96	60308251	3
ОФЗ-25062	04.05.2011	98,60	0,00	98,45	98,60	6,45	16771835	5
ОФЗ-46002	08.08.2012	106,60	-0,65	106,60	107,04	6,44	2148	2
ОФЗ-26198	02.11.2012	98,10	0,10	96,18	99,03	6,48	34776450	1
ОФЗ-26200	17.07.2013	98,05	-0,61	98,25	98,60	6,70	981	1
ОФЗ-46017	03.08.2016	104,35	-2,52	104,35	104,70	6,51	224717383	13
ОФЗ-46021	08.08.2018	98,00	-2,65	97,50	98,00	6,61	1568000	1
ОФЗ-46014	29.08.2018	106,00	0,05	105,85	106,00	6,57	57635700	7
ОФЗ-46018	24.11.2021	106,48	-1,41	106,31	106,45	6,88	90896638	8
ОФЗ-46022	19.07.2023	96,45	-0,57	96,50	99,40	6,92	1442550	11

Источник: QuoteTotal 2

Кривая доходности ОФЗ-ГКО



Итоги торгов региональными рублевыми облигациями

Name	MatDate	Last	Change, %	Bid	Ask	YieldTM	DayValue	Deals
Башкортостан, 25006	30.11.2010	98,50	-0,25	98,25	98,75	8,84	14775000	1
Волгоград, 31001	17.07.2008	99,70	-1,19	99,71	100,50	10,56	2292103	1
Волгоград, 31002	21.12.2009	99,90	0,00	99,90	100,00	9,65	999	1
Волгоградская обл., 26001	11.06.2009	101,00	-0,30	100,75	101,65	9,39	1013	2
Волгоградская обл., 34001	15.05.2012	99,40	0,40	99,40	99,50	8,35	2974	3
Иркутская обл., 31001	17.12.2009	100,20	0,50	100,20	100,70	8,53	364728	1
Казань, 31003	29.08.2009	98,16	0,00	98,15	98,35	9,67	106282648	16
Коми, 35007	22.11.2013	101,80	3,25	98,25	101,45	8,45	269770	1
Красноярск, 31005	18.10.2008	99,53	0,03	99,40	99,70	8,52	7762170	2
Курганская обл., 01	17.12.2009	99,00	-0,70	99,00	99,60	10,26	207900	1
Ленинградская обл., 26001	08.12.2010	112,80	-0,18	112,60	112,80	8,78	9136800	3
Ленинградская обл., 26002	05.12.2014	113,70	-1,98	109,02	119,05	9,51	46540000	2
Липецкая обл., 34004	19.07.2011	97,70	0,22	97,00	99,00	9,24	131230640	2
Москва, 25029	05.06.2008	100,95	0,15	100,00	100,95	5,15	10095	1
Москва, 27039	21.07.2014	106,00	0,05	105,50	105,98	6,78	2302186	2
Москва, 27041	30.07.2010	105,00	-1,69	105,60		6,09	5263	5
Москва, 31046	25.07.2009	102,55	0,16	102,40	102,47	6,67	205020	2
Москва, 32045	27.06.2012	105,30	0,77	104,50	105,21	6,80	210510	2
Московская обл., 25004	21.04.2009	103,75	0,00	103,60	104,75	7,54	23862500	2
Московская обл., 26007	16.04.2014	99,44	0,43	99,00	99,44	8,28	100436	2
Нижегородская обл., 34002	02.11.2008	100,90	-0,13	100,80	100,90	7,63	10197963	2
Самарская обл., 25003	11.08.2011	98,10	-0,05	98,01	98,20	8,51	9576150	6
Саха (Якутия), 25003	17.06.2008	101,05	-0,12	101,05	101,09	7,61	6631240	4
Саха (Якутия), 25006	13.05.2010	101,55	-0,03	101,55	102,19	9,20	9139500	1
Тверская обл., 25003	30.11.2008	99,90	0,40	99,65	100,00	8,34	1999	2
Томск, 34001	20.05.2010	98,45	0,56	97,50	98,25	10,67	48514141	7
Чувашия, 31006	17.04.2012	94,50	1,34	93,50	94,54	9,51	16065000	1
Электросталь МО, 25001	18.06.2009	100,05	0,05	99,99	100,20	12,50	1000350	12
Ярославль, 31001	17.12.2009	99,00	0,56	98,00	99,00	10,23	2901360	4

Источник: QuoteTotal 2

Итоги торгов корпоративными рублевыми облигациями

Name	MatDate	Last	Change, %	Bid	Ask	YieldTM	DayValue	Deals
Авиакомпания Сибирь, 01	17.07.2012	97,82	-0,18	97,50	98,25	13,98	5482100	3
АВТОВАЗ, 04	20.05.2014	99,74	0,04		99,75	8,18	9972000	11
АВТОВАЗБАНК, 01	02.04.2010	99,82	-0,07	99,80	99,97	16,58	19972500	8
Автомир-Финанс, 02	23.06.2010	97,45	-0,05	97,35	97,45	14,89	39955	1
АГроСоюз, 01	21.05.2009	100,09	0,00	99,80	100,09	13,85	2002	1
Агрохолдинг-Финанс, 01	24.07.2009	99,10	0,25	98,85	99,20	16,62	594150	2
Адамант-Финанс, 01	05.06.2008	99,94	0,44	99,51	100,00	12,56	4197540	10
Адамант-Финанс, 02	20.05.2010	99,00	0,25	98,50	99,00	13,47	990	1
АИЖК КО, 02	23.08.2011	94,85	0,11	94,80	96,00	11,61	3985635	4
АИЖК, А10	15.11.2018	93,00	0,00	92,80	93,20	9,62	4650320	5
АИЖК, А11	15.09.2020	95,75	-0,52	93,50	95,70	9,18	528524	13
АИЖК, А7	15.07.2016	92,97	0,00	93,00	93,22	9,42	14405811	3
АИЖК, А8	15.06.2018	92,91	0,00	92,91	93,14	9,46	44597	1
АиФ-МедиаПресса-Фин, 01	17.06.2009	100,75	-0,05	100,57	100,85	13,71	1914250	1
АКБ Промсвязьбанк, 05	17.05.2012	96,34	-0,06	96,22	96,45	11,75	963	1
АКБ Связь-Банк, 01	21.04.2011	96,83	-0,12	96,50	97,10	12,62	1103691	3
АКБ СОЮЗ, 01	24.04.2008	100,00	-0,15	100,00	100,04	9,49	45404956	12
АКБ СОЮЗ, 02	05.10.2009	100,33	0,00	100,26	100,33	10,14	4775708	3
АЛАДУШКИН Финанс, 02	23.11.2011	94,18	0,11	94,00	94,50	17,05	5680033	2
АЛПИ-Инвест, 01	21.08.2009	97,00	-0,82	96,51	97,00	19,66	8225772	13
Альянс Русский Текстиль, 02	05.03.2009	98,90	0,79	98,00	98,40	14,72	9791	2
Альянс Русский Текстиль, 03	20.10.2009	98,05	-0,96	97,52	98,05	16,56	59809	2
АМУРМЕТАЛЛ, 02	26.02.2010	98,00	-1,26	97,00	98,99	10,58	1960000	2
АПК Аркада, 02	20.02.2009	99,00	0,00	99,00	99,40	15,20	1058427	3
АПК Аркада, 03	31.03.2011	98,35	0,00	98,26	98,35	17,76	7822863	6
АПК ОГО, 02	25.02.2009	97,75	-0,15	97,01	97,75	16,53	16618	1
АПК ОГО, 03	09.07.2010	99,00	0,29	98,02	99,35	17,79	10193800	5
Арбат энд Ко, 01	20.06.2008	63,00	0,00	63,00	65,00	605,52	1359980	5
АрнестФинанс, 01	29.04.2009	99,94	0,14	99,01	100,00	10,40	10991200	11
Атлант-М, 01	13.11.2008	98,46	-0,55	98,50	98,90	14,25	19721124	6
АЦБК-Инвест, 03	14.04.2011	100,30	0,08	100,00	100,50	8,23	6018000	1
Банана-Мама, 01	23.10.2009	96,30	-2,48	80,98	99,98	19,78	963000	11
Банк ВТБ, 05	17.10.2013	99,84	0,00	99,84	99,99	8,00	1997	2
Банк ЗЕНИТ, 03	09.11.2011	100,05	-0,02	99,95	100,15	9,18	4002000	1
Банк ЗЕНИТ, 04	06.04.2010	100,05	0,10	99,95	100,05	6,42	800201	2
Банк НФК, 02	12.05.2009	99,55	-0,05	99,50	99,70	14,06	2986500	1
Банк Петрокоммерц, 02	31.08.2009	97,22	-0,90	96,25	97,25	10,91	38933509	12
БанкПроектФинанс, 01	12.02.2009	95,00	-3,06	95,00	98,00	18,88	246961	2
Белон-Финанс, 02	23.02.2012	99,90	-0,10		100,00	9,53	24975000	1
Бородино-Финанс, 01	16.12.2009	99,30	0,30	99,00	99,30	13,88	993	1
ВАГОНМАШ, 01	19.06.2008	100,05	0,00	98,95	100,05	13,48	1610607	7
Веха-Инвест, 01	02.03.2010	98,55	-0,95	98,00	99,60	16,30	892080	2
Виктория-Финанс, 01	29.01.2009	97,70	-0,10	97,70	98,00	13,74	671199	3
Виктория-Финанс, 02	16.02.2010	97,08	0,49	97,00	97,50	13,05	8547063	3
ВКМ-Финанс, 01	04.06.2008	99,50	0,10	99,20	99,50	12,59	9950	1
ВМУ-Финанс, 01	22.12.2009	99,45	0,00	98,50	99,50	12,08	198900	1
Волгабурмаш, 01	08.10.2008	99,50	-0,48	99,62	100,00	15,51	399796	2
ВТБ-Лизинг Финанс, 01	06.11.2014	99,70	-0,05	99,65	99,70	8,96	2994097	2
ВТО ЭРКОНПРОДУКТ, 01	10.09.2009	98,20	0,00	98,10	98,14	16,76	1908708	2
Газпром, А9	12.02.2014	97,40	-0,61	97,20	97,90	7,94	974000	1
Газпром, А4	10.02.2010	101,78	-0,07	101,77	101,79	7,32	57992528	91
Газпром, А6	06.08.2009	99,95	-0,30	99,95	100,10	7,10	1716330	3

Газпром, А8	27.10.2011	97,80	0,29	97,45	97,90	7,86	1956000	1
ГК Заводы Гросс, 01	22.04.2010	100,00	0,05	99,85	100,01	12,93	24097370	12
Главстрой-Финанс, 02	17.03.2011	99,66	-1,07	99,00	100,00	11,02	398333047	1
ГЛОБЭКСБАНК, 01	15.03.2010	98,00	0,20	97,80	98,40	12,59	587700	2
ГОТЭК, 02	18.06.2009	99,69	0,70	98,91	99,59	12,06	5942717	6
Группа НИТОЛ, 02	15.12.2009	98,45	-0,05	98,40	98,80	13,15	31087000	3
Группа Черкизово, 01	31.05.2011	99,75	0,00	95,15	99,74	9,26	5985000	1
ГТ-ТЭЦ Энерго, 03	18.04.2008	100,00	0,00	99,91	100,00	10,48	134989	4
ГТ-ТЭЦ Энерго, 04	02.09.2009	99,50	0,10	97,00	99,20	11,39	29830	3
Дальсвязь, 02	30.05.2012	101,90	0,09	101,90	102,30	8,00	2039	2
Дальсвязь, 03	03.06.2009	99,75	-0,05	99,62	99,95	9,12	79800	1
Дикая Орхидея, 01	09.04.2009	100,19	-0,06	100,02	100,15	12,89	36069	2
Дикси-Финанс, 01	17.03.2011	89,75	-0,22	88,01	90,45	14,00	899260	12
Желдорипотека, 01	30.11.2010	99,03	-0,87	99,01	100,00	13,81	7921410	1
ЖК-ФИНАНС, 01	24.12.2009	98,90	0,36	98,70	98,90	18,82	36593	1
Завод Автоприбор, 01	29.04.2009	98,00	0,01	98,01	98,60	15,78	397910	3
Зернокомпания Настюша, 01	18.12.2009	99,80	-0,20	99,77	100,15	13,59	798400	1
ИжАвто, 02	09.06.2011	95,60	-0,05	97,55	97,99	17,14	956	1
Инком-Лада, 02	12.02.2010	99,95	-0,10	99,90	100,05	13,15	6996500	1
Инком-Лада, 03	10.06.2011	98,50	0,51	97,50	98,50	12,92	19700	1
ИНКОМ-Финанс, 01	28.03.2009	99,00	0,00	98,80	99,48	15,70	6414620	7
Инмарко, 01	19.12.2008	100,25	0,05	100,25		11,55	1002500	11
Интегра Финанс, 02	29.11.2011	100,00	1,01	97,00	100,00	10,96	13744	5
Карусель Финанс, 01	12.09.2013	99,60	-0,02	99,25	99,75	10,89	6966000	2
КБ Солидарность, 01	01.12.2009	99,43	0,00	75,00	99,45	18,09	1789740	1
КБ Солидарность, 02	20.04.2010	99,35	-0,14	99,50	99,69	20,35	33779	1
КД авиа-Финансы, 01	21.04.2010	100,00	0,10	99,55	100,07	13,05	1000000	10
КИТ Финанс Инвестбанк, 01	18.12.2008	99,66	-0,09	99,60	99,77	10,72	8573456	2
КИТ Финанс Инвестбанк, 02	23.03.2010	99,79	0,19	99,75	99,80	10,71	6188046	2
КМЗ-Финанс, 01	10.06.2010	99,45	-0,05	99,45	99,60	12,31	49725	1
Кокс, 01	16.07.2009	98,70	0,10	98,50	98,80	10,26	987	1
Кокс, 02	15.03.2012	96,90	-0,10	96,70	96,90	10,74	39971250	16
КомАгентство Домодедово, 02	22.05.2008	100,03	0,03		100,03	10,89	1490224	2
Компания Усть-Луга, 01	11.02.2010	99,00	-1,49	98,50	99,00	10,91	2970000	2
Концерн Ижмаш, 02	17.06.2008	100,40	0,08	100,25	100,74	11,88	21807759	11
Лаверна, 01	08.04.2010	99,00	0,25	98,75	99,25	13,35	8910000	12
Лебедянский, 02	02.03.2010	99,50	0,00	99,45	99,65	11,57	50720	2
Ленэнерго, 02	27.01.2012	96,50	-0,55	95,50	96,80	9,88	4825000	1
Лизинговая компания УРАЛСИБ, 01	29.12.2010	100,00	0,00	100,00	100,15	11,90	2002	2
ЛОМО, 03	05.09.2009	99,17	-0,01	99,00	99,17	14,90	198270	2
ЛСР-Инвест, 02	14.07.2011	96,50	-0,10	96,25	96,60	11,59	51913850	10
ЛУКОЙЛ, 02	17.11.2009	99,69	0,29	99,50	99,69	7,58	100730811	4
ЛУКОЙЛ, 03	08.12.2011	97,55	-0,05	97,30	97,50	8,02	12456779	9
ЛУКОЙЛ, 04	05.12.2013	97,69	-0,33	97,65	97,85	8,06	6951505	3
М.О.Р.Е.-Плаза, 01	03.08.2010	98,85	0,00	98,85	99,00	16,06	988500	1
МаирИнвест, 03	01.04.2009	99,16	1,52	97,30	99,35	12,94	2384678	4
Макромир-Финанс, 02	03.07.2012	99,00	1,02	98,00	99,50	15,68	990000	11
Марийский НПЗ-Финанс, 02	16.12.2010	99,90	-0,20	99,90	100,20	12,62	61780865	16
Марта Финанс, 01	22.05.2008	99,19	0,24	99,01	99,19	20,64	11903	3
Марта Финанс, 03	02.08.2011	98,85	-0,13	98,76	98,85	19,63	643659	5
Мастер-Банк, 02	23.05.2008	100,00	0,14	99,76	100,00	11,60	10000	1
Матрица Финанс, 01	10.12.2008	95,80	1,38	94,11	95,80	19,29	40236	1
Махеев Финанс, 01	03.06.2010	99,20	0,01	99,00	99,20	16,88	1835200	1
МДМ-Банк, 03	01.10.2009	99,45	-0,05	99,40	99,65	9,82	18676710	2
Медведь-Финанс, 01	01.09.2010	98,90	-0,80	98,80	99,40	16,28	989000	1
Металлсервис-финанс, 01	23.05.2012	99,75	0,35	99,10	99,75	12,11	12866753	5
МЕТАР Финанс, 01	10.06.2010	98,75	0,15	98,63	98,80	19,56	987500	1

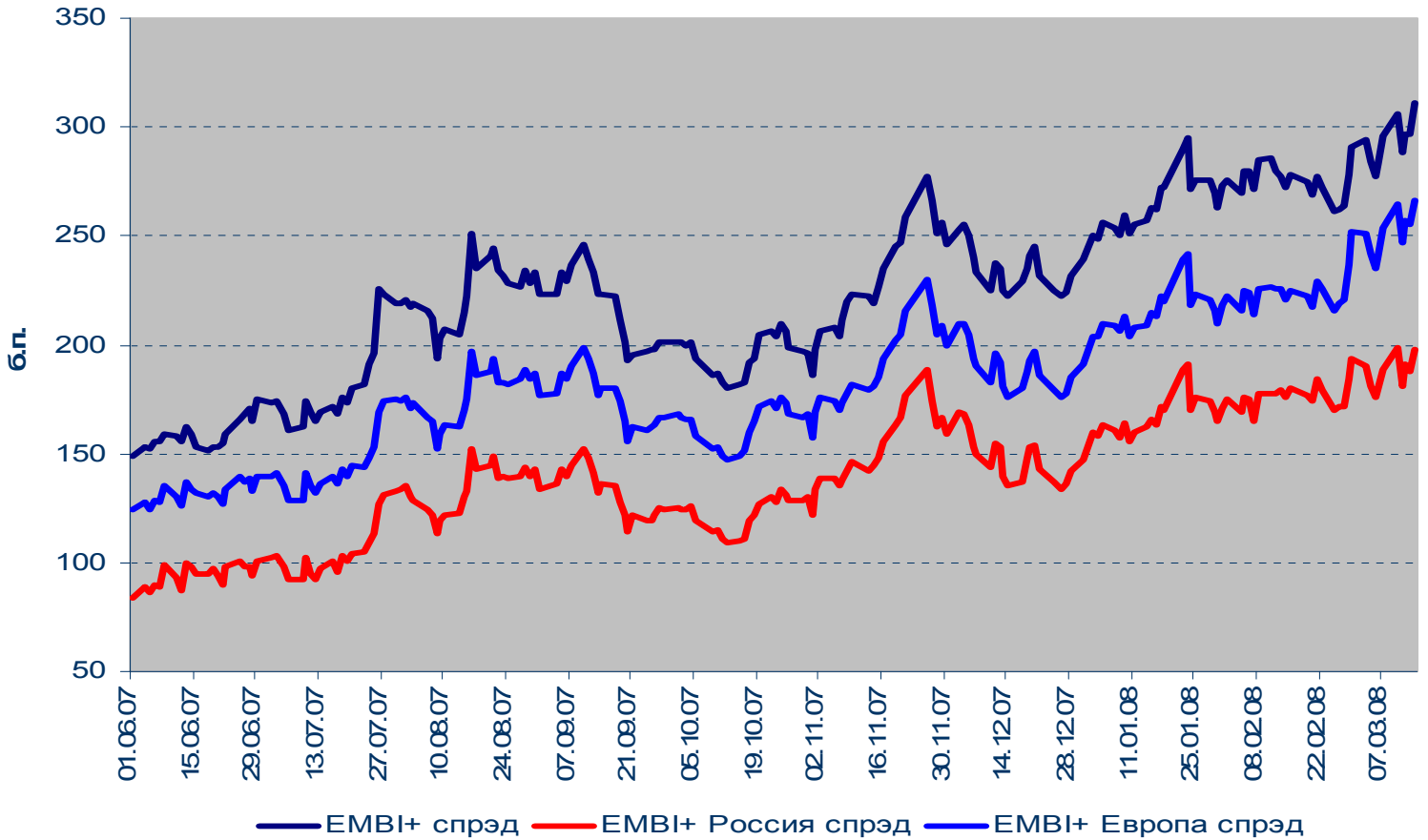
Метзавод Серова, 01	27.02.2009	99,25	0,00		98,80	9,83	5955000	1
Мечел, 02	12.06.2013	98,53	-0,73	98,00	98,99	9,34	10302901	7
МиГ- Финанс, 02	06.09.2011	100,05	0,04	100,00	100,35	12,33	1000500	1
МИК, 01	01.03.2010	98,12	0,06	98,12	98,80	18,54	7829178	3
М-Индустрия, 01	16.08.2011	99,75	-0,25	99,75	100,45	12,71	3105675	6
Миннеско Новосибирск, 01	10.12.2009	100,01	0,00		100,01	14,18	50005	1
Миракс Групп, 01	19.08.2008	99,95	0,00	99,70	100,15	10,86	19990	1
Миракс Групп, 02	17.09.2009	99,80	-0,10	99,40	99,95	11,45	998000	11
ММК-Трансфинанс, 01	10.07.2008	99,68	-0,52	99,51	99,83	12,88	2257752	1
Мой Банк, 02	21.12.2010	99,87	0,02	99,50	99,95	15,13	119844	1
Монетка-Финанс, 01	14.05.2009	100,40	-0,10	100,40		9,62	1004000	11
Московский КредитБанк, 02	04.06.2009	98,48	-1,42	99,85	100,30	13,29	985	1
Москоммерцбанк, 03	12.06.2013	96,85	2,70		94,50	11,82	969	1
Мосмарт Финанс, 01	12.04.2012	99,05	-0,55	99,10	99,99	24,31	594350	3
Мособлгаз, 01	17.05.2011	96,00	-0,01	96,00	97,99	16,11	398400	1
МосОблЭлектроСеть, 01	06.09.2011	98,15	0,46	97,50	98,00	8,87	80330085	13
Мосэнерго, 01	13.09.2011	98,20	-0,05	98,20	98,37	9,06	49100	1
Мосэнерго, 02	18.02.2016	99,00	1,02	95,40	97,20	8,11	35317537	4
Мотовилихинские заводы, 01	22.01.2009	99,69	0,39	99,00	99,50	10,00	306074	7
МПМ Магнолия, 01	22.07.2010	98,01	-1,99	98,00	100,00	19,45	490050	1
НижнееЛенское-Инвест, 02	18.06.2009	99,24	0,96		99,40	14,11	5953200	3
Нижне-Ленское-Инвест, 01	08.07.2008	99,00	-0,39	99,00	99,50	15,79	68311	4
НИКОСХИМ-ИНВЕСТ, 02	20.08.2009	96,80	-0,05	96,80	97,25	14,51	2106138	3
НК АЛЪЯНС, 01	14.09.2011	96,22	0,74	95,97	96,24	12,12	38982152	11
Новые Черемушки, 02	22.04.2008	100,00	0,30	99,05	100,50	11,67	13710000	3
НОМОС-БАНК, 07	16.06.2009	100,19	0,11	100,02	100,19	8,52	30033850	4
НПО Сатурн, 03	06.06.2014	97,64	-0,06	97,60	97,70	12,68	29194360	6
НСХ-финанс, 01	15.12.2011	99,40	-0,58	99,40	100,00	14,28	298200	1
ОГК-5, 01	29.09.2011	97,88	-0,03	97,88	97,99	9,22	32295866	9
ОГК-6, 01	19.04.2012	97,90	-0,51	97,55	98,10	8,86	1367349	3
ОСТ, 02	08.05.2008	99,00	-0,98	99,98		21,69	792	1
ОХЗ-Инвест, 01	18.11.2009	99,60	0,61	99,10	99,60	15,87	1992000	1
ОЧАКОВО, 02	19.09.2008	99,50	0,25	99,45	99,75	9,79	4776	2
ПАВА, 02	21.10.2011	100,20	2,28	100,00	100,20	11,24	56112	1
Парнас-М, 02	17.11.2011	99,48	4,17	85,01	95,75	11,62	1989600	1
Патэрсон-Инвест, 01	17.12.2009	99,50	-0,05	99,40	99,60	12,72	995000	11
ПЕНОПЛЭКС Финанс, 01	17.12.2009	99,45	-0,14	99,25	99,45	13,93	497050	2
Первая Ипотечная Компания, 05	20.05.2008	100,01	0,01	100,01	100,04	9,41	255502	5
Первый ипотечный агент АИЖК, 01	15.02.2039	99,40	0,00	98,75	99,50	11,13	290813	10
ПО УОМЗ, 01	10.06.2010	98,79	0,81	98,00	98,84	11,47	7901600	11
ПРОВИАНТ Финанс, 01	15.12.2010	100,07	0,02	100,00	100,07	13,76	2401680	6
Промтрактор-Финанс, 01	03.07.2008	99,75	-0,05	99,75	100,00	10,28	1695750	1
Промтрактор-Финанс, 02	18.10.2011	100,55	0,10	100,01	100,60	10,62	12646422	5
ПТПА-Финанс, 01	11.11.2009	99,75	0,15	99,55	99,75	13,27	20339000	3
Разгуляй-Финанс, 03	16.03.2012	98,75	-0,25	98,60	98,80	12,71	493750	1
РАФ, 03	21.09.2008	99,35	-0,05	99,35	99,60	8,75	1987	2
Ренинс Финанс, 01	30.03.2010	99,90	0,00	99,80	100,10	15,31	3776220	2
РЖД, 03	02.12.2009	102,05	0,24	101,70	102,10	7,14	79156786	8
РЖД, 05	22.01.2009	99,97	0,14	99,91	99,97	6,81	6730980	2
РЖД, 07	07.11.2012	99,94	0,00	99,30	99,90	7,71	11992800	1
РКС, 01	15.04.2009	100,00	0,00	99,99	100,00	10,23	6000000	1
РК-Терминал 1, 01	09.08.2010	100,00	0,00	99,95	100,00	10,99	139965000	12
РМБ, 01	27.04.2009	99,70	-0,05	99,75	99,80	14,62	2243622	4
РМК-ФИНАНС, 01	06.04.2010	94,93	0,46	92,00	95,00	11,95	284745	2
Россельхозбанк, 02	16.02.2011	96,73	-0,79	96,00	97,20	9,46	402334	2
Россельхозбанк, 04	27.09.2017	99,88	-0,02	99,80	99,90	8,60	2221861	12
Роствертол, 01	26.05.2009	100,02	0,02	100,02	100,02	9,47	24202420	8

РТК-ЛИЗИНГ, 04	08.04.2008	99,98	0,00	99,98	100,08	9,28	416917	1
Русарго, 01	19.07.2008	100,00	-1,12	100,00	101,00	8,61	2010	2
Русский Стандарт, 05	09.09.2010	98,40	0,10	98,25	98,40	12,47	9840	1
Русский Стандарт, 08	13.04.2012	97,90	0,10	97,57	98,38	12,54	244750	1
РуссНефть, 01	10.12.2010	90,50	0,33	90,50	90,80	25,78	18206433	8
Русь-Банк, 02	22.02.2010	98,70	0,00	98,70	98,90	13,18	14805000	2
Сахарная Компания, 01	10.11.2009	94,00	1,08	93,12	94,10	73,69	2090560	3
Сахатранснефтегаз, 01	02.12.2009	99,91	0,00	99,91	100,00	12,53	4579874	3
Северсталь-авто, 02	17.07.2013	95,90	0,00	85,91	96,00	9,94	11316880	2
Седьмой Континент, 02	14.06.2012	97,20	0,00	97,10	97,20	10,49	10099480	13
СЗЛК-Финанс, 01	02.03.2010	96,60	0,10	96,52	97,49	20,79	9660000	1
Сибкадеминвест, 01	30.07.2010	94,10	-0,95	93,01	95,00	21,08	1375310	14
Сибкадемстрой, 01	12.05.2009	99,75	0,25	99,50	99,75	14,58	997500	1
СибирьТелеком, 05	25.04.2008	100,11	0,09	100,11	100,15	7,91	3464106	5
СибЦем, 01	12.06.2008	99,40	-0,01	99,40	100,00	12,77	5963488	3
Синергия, 01	22.04.2009	100,00	0,05	99,90	100,00	11,04	101000	1
Синергия, 02	22.07.2010	99,00	0,00	98,50	99,50	12,31	990000	11
СИФ, 02	13.08.2009	98,35	-0,15	98,20	98,50	9,50	2950500	1
СМАРТС, 03	29.09.2009	98,80	-0,79	99,50	99,60	17,26	74100	1
СОК-Автокомпонент, 01	24.04.2008	99,99	-0,01	99,95	99,99	12,19	12798755	19
СОРУС КАПИТАЛ, 01	05.11.2009	99,75	-0,15	99,75	99,90	13,00	653115	3
Стройтрансгаз, 01	25.06.2008	100,08	0,18	99,95	100,08	9,38	5488225	6
Стройтрансгаз, 02	13.07.2012	94,20	0,21	88,00	94,10	10,44	1925	2
СУ-155 КАПИТАЛ, 03	15.02.2012	100,28	-0,27	100,11	100,28	13,03	1511220	4
Сэтл Групп, 01	15.05.2012	100,50	-0,10		100,50	11,87	5326500	6
Талосто-Финанс, 01	06.03.2009	98,00	-0,41	97,02	98,00	12,66	1960	1
ТатфондБанк, 03	19.05.2009	99,67	-0,23	99,74	99,95	12,58	20931	1
ТВЗ, 03	18.06.2010	99,20	0,00	99,20	99,90	12,97	248000	1
ТГК-10, 02	06.02.2013	100,17	0,07	100,10	100,20	9,75	15025500	1
ТГК-4, 01	31.05.2012	99,00	0,00	97,30	98,90	8,65	5940000	1
ТД КОПЕЙКА, 01	17.06.2008	99,64	-0,11	99,40	99,64	11,44	2989	1
ТД КОПЕЙКА, 02	15.02.2012	93,76	0,00	93,75	93,86	17,24	11142925	7
ТД Русские масла, 02	29.03.2012	96,35	0,36	96,00	97,70	21,14	481500	2
ТЕРНА-ФИНАНС, 02	04.11.2011	99,10	-0,10	99,10	99,50	13,94	2685055	13
ТехноНИКОЛЬ-Финанс, 01	11.11.2009	99,62	0,00	99,50	99,75	13,00	21854148	12
ТехноНИКОЛЬ-Финанс, 02	07.03.2012	96,10	-0,31	96,10	96,65	13,10	35268700	12
ТК Финанс, 01	18.09.2008	100,00	-0,02		100,00	10,77	28970000	1
ТКБ, 01	01.06.2009	99,90	0,05	99,35	99,90	10,10	11987546	2
ТКС Банк, 01	22.10.2010	98,00	-0,01	97,50	99,00	22,93	73500	3
ТМК, 03	15.02.2011	100,15	-0,05	100,15	100,30	9,73	31658310	11
Торговый Дом Мечел, 01	12.06.2009	94,90	0,96	94,90	95,00	10,28	1899	2
ТРАНСАЭРО-Финансы, 01	05.02.2009	98,45	0,31	98,15	98,45	12,95	195916	1
ТрансКредитБанк, 02	12.06.2012	96,91	-1,11	97,00	97,45	10,24	12018795	3
ТрансФин-М, 02	10.08.2012	100,00	0,00		100,00	10,72	499500000	1
Удмуртнефтепродукт, 01	01.09.2008	99,45	0,10	99,25	99,45	11,22	1342525	5
УК ГидроОГК, 01	29.06.2011	98,10	0,00	97,80	98,20	8,97	7843095	1
Уралвагонзавод-Фин, 02	05.10.2010	100,07	0,07	100,02	100,08	10,69	60030000	4
Уралзавод прецсплавов, 01	10.06.2010	97,50	0,20	97,35	97,80	25,41	140347	6
УралСвязьИн, 05	17.04.2008	100,10	0,10	100,01	100,20	7,62	3003000	1
УРСА Банк, 03	04.06.2009	97,50	0,00	96,51	97,40	12,22	5850000	1
УРСА Банк, 05	18.10.2011	91,50	-0,81	90,00	91,50	13,53	5572958	4
Уфаойл-ОПТАН, 01	15.04.2010	99,95	0,05	99,95	100,00	12,85	16991500	3
Финансовая компания НЧ, 01	11.10.2011	99,97	-0,01		100,00	11,28	10994500	11
ФК Еврокоммерц, 01	18.12.2009	97,15	-1,87	96,50	98,00	16,81	971500	11
ФК Еврокоммерц, 03	18.06.2010	95,57	-0,16	95,00	96,80	16,64	955700	11
ФСК ЕЭС, 02	22.06.2010	100,90	0,20	100,70	100,85	7,95	21186200	3
ФСК ЕЭС, 03	12.12.2008	99,95	-0,05	99,85	99,95	7,28	193078905	11
ФСК ЕЭС, 04	06.10.2011	99,00	0,41	97,80	98,50	7,77	5940000	1

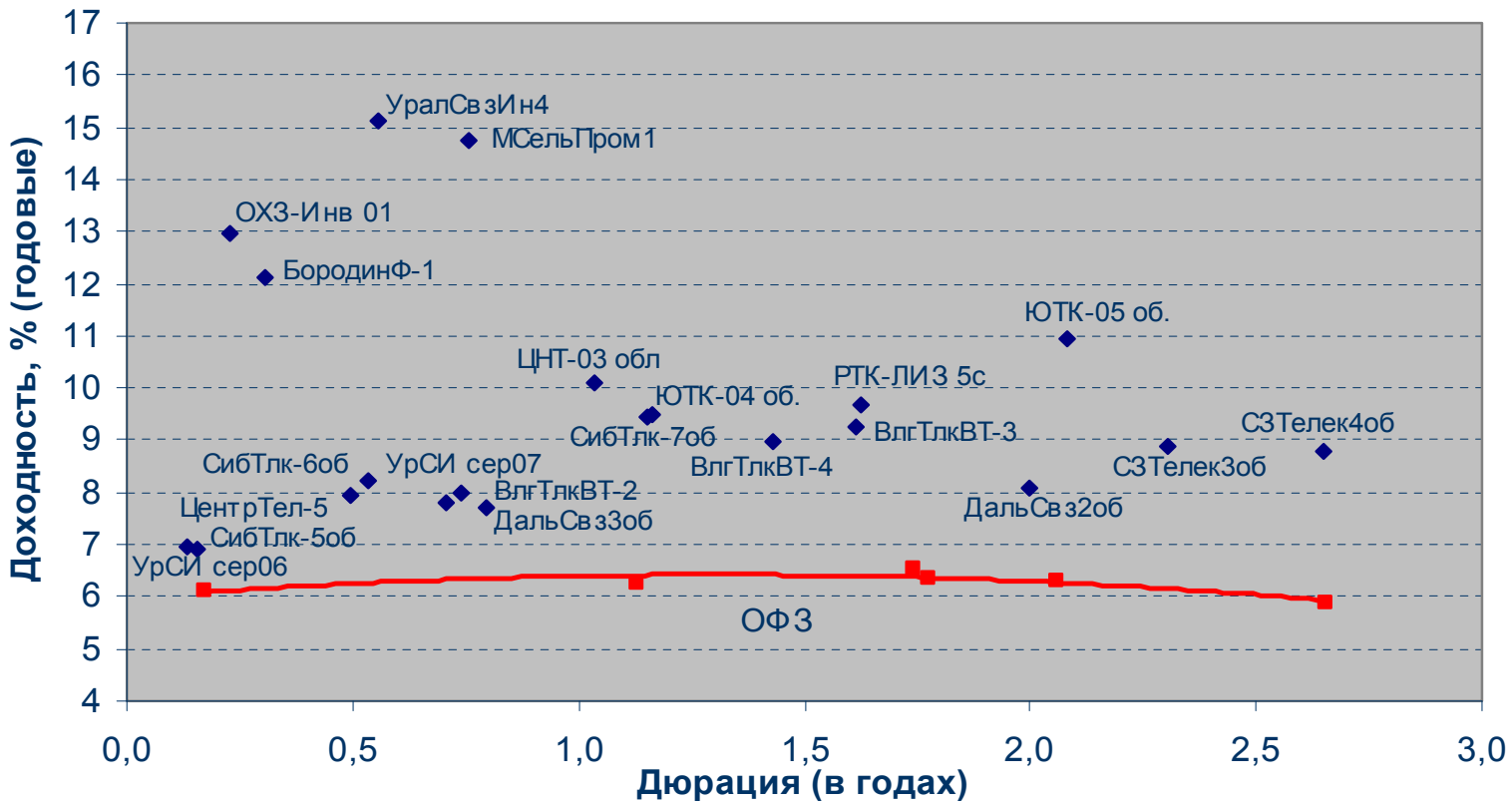
ФСК ЕЭС, 05	01.12.2009	99,20	-0,30	99,10	99,30	7,85	63164527	6
ХайлендГолдФинанс, 01	02.04.2008	100,10	0,10	100,00	100,10	8,83	3000	2
ХК Белый фрегат, 01	17.12.2009	99,00	0,00	98,51	100,00	17,54	753390	2
ХК ДОМОЦЕНТР, 01	08.07.2010	97,10	-0,43	97,10	97,80	16,04	71962	2
ХКФ Банк, 02	11.05.2010	97,05	0,34	96,21	97,08	12,45	4173000	3
ХКФ Банк, 03	16.09.2010	98,86	-0,14	98,86	99,40	12,43	995015	2
ХКФ Банк, 04	12.10.2011	99,19	-0,16	99,00	99,43	11,95	1056982	2
Холидей Финанс, 01	01.04.2010	98,88	0,26	97,55	99,00	13,86	682169	2
ЦентрТелеком, 04	21.08.2009	106,16	-0,18	106,08	106,50	9,24	8515045	3
ЦентрТелеком, 05	30.08.2011	99,85	-0,05	99,85	99,95	8,60	4046924	3
Челябинский ТПЗ, 01	16.06.2010	100,08	0,03	100,06	100,15	9,24	45249460	7
ЭйрЮнион, 01	10.11.2009	93,00	-0,02	92,65	93,50	21,61	99036	5
Электроника, 01	13.04.2008	100,00	0,06	100,00	100,10	11,78	2000	1
ЮГК ТГК-8, 01	10.05.2012	99,77	0,04	99,65	99,77	8,37	13005595	11
ЮЛК-ФИНАНС, 01	28.04.2010	99,00	-0,30	99,00	99,20	29,12	2222154	12
ЮНИАСТРУМ БАНК, 02	19.04.2010	99,27	0,51	98,60	99,25	12,61	506300	2
ЮТК, 03	10.10.2009	98,70	0,00	98,50	98,70	9,49	36602100	16
ЮТК, 04	09.12.2009	100,50	0,17	100,25	100,50	9,89	4573	1

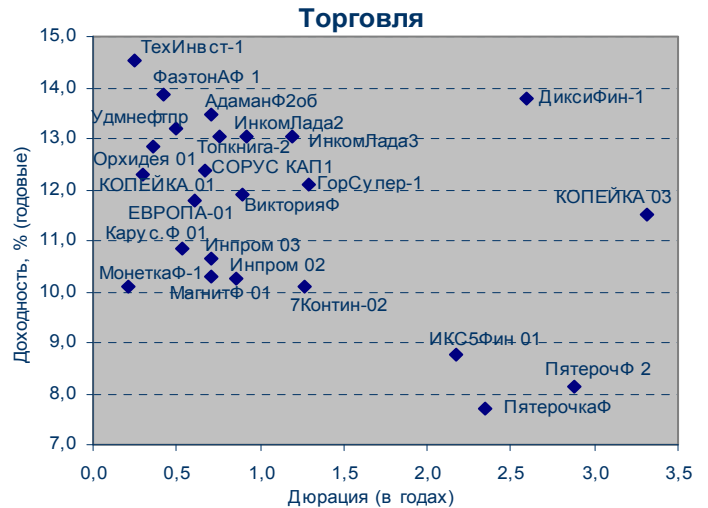
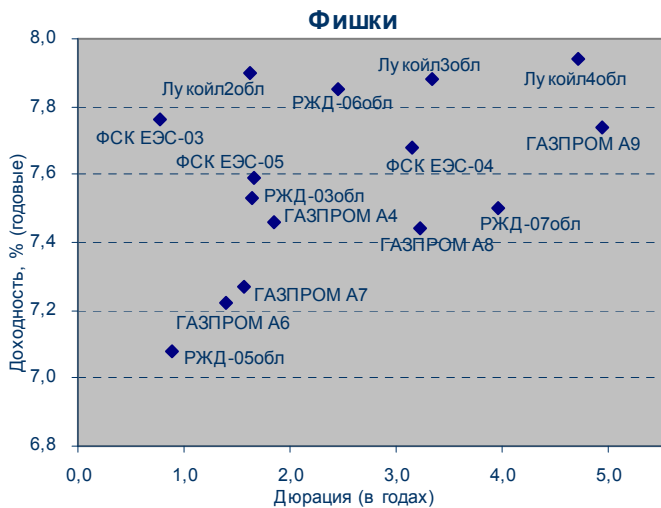
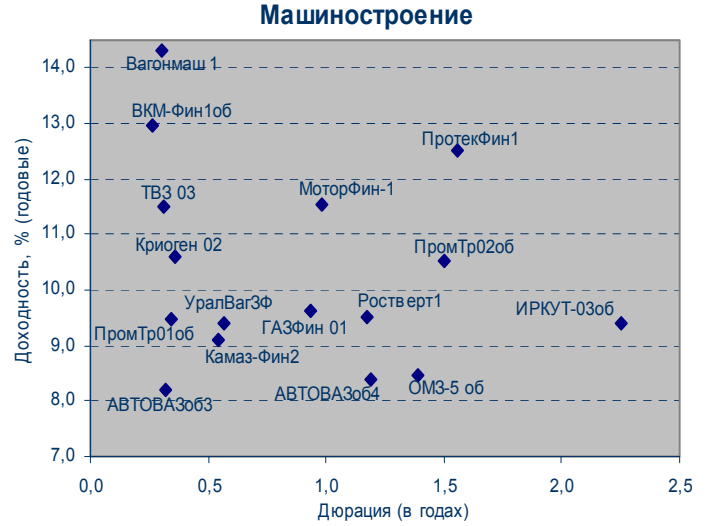
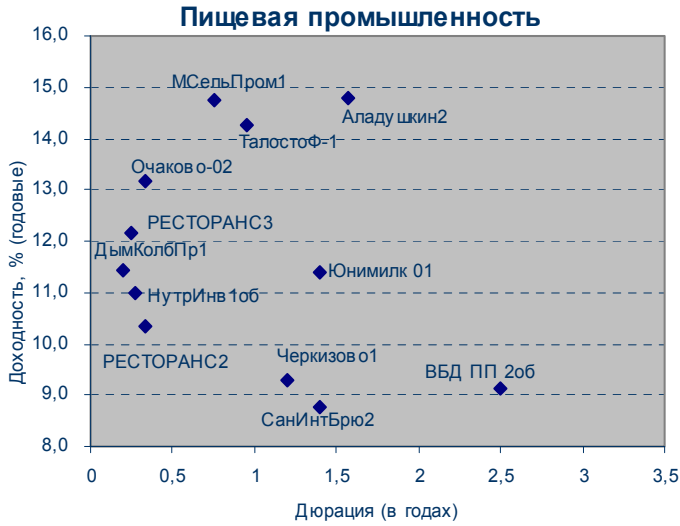
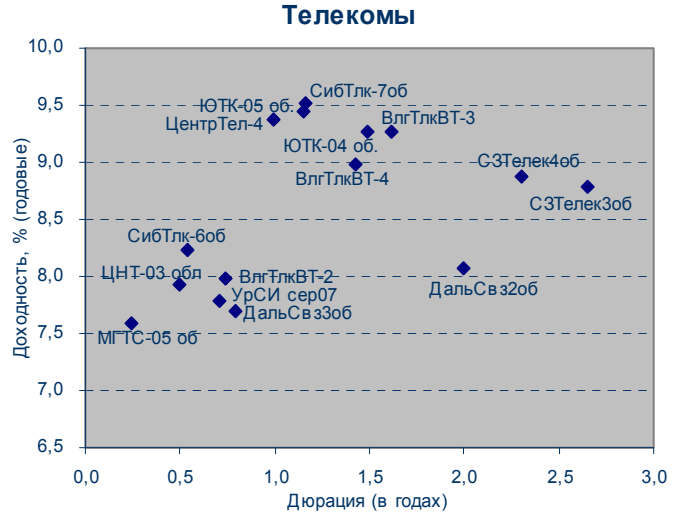
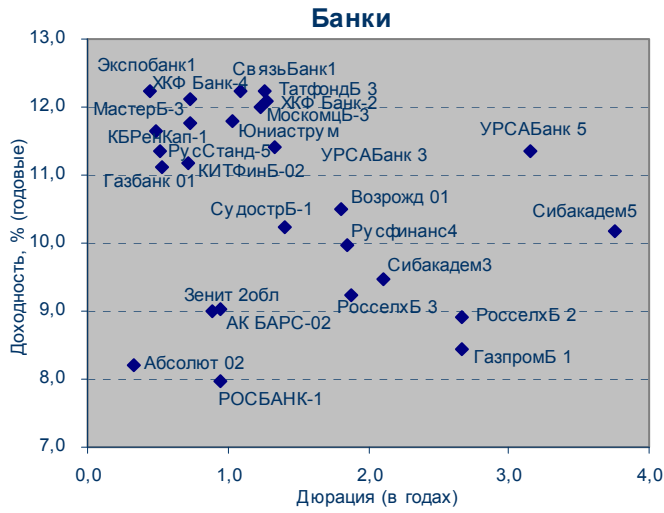
Источник: QuoteTotal 2

EMBI



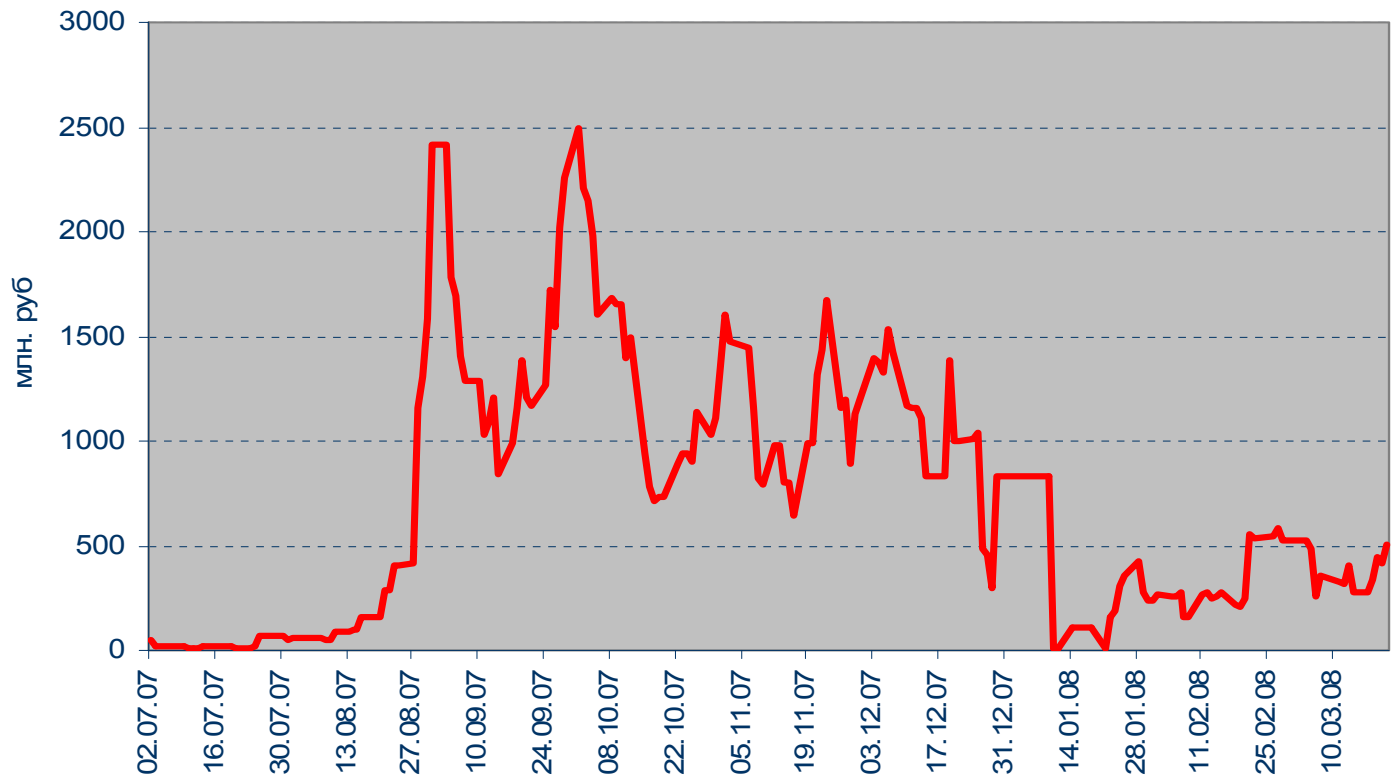
Кривая доходности корпоративных облигаций (организатор/андеррайтер Связь-Банк)



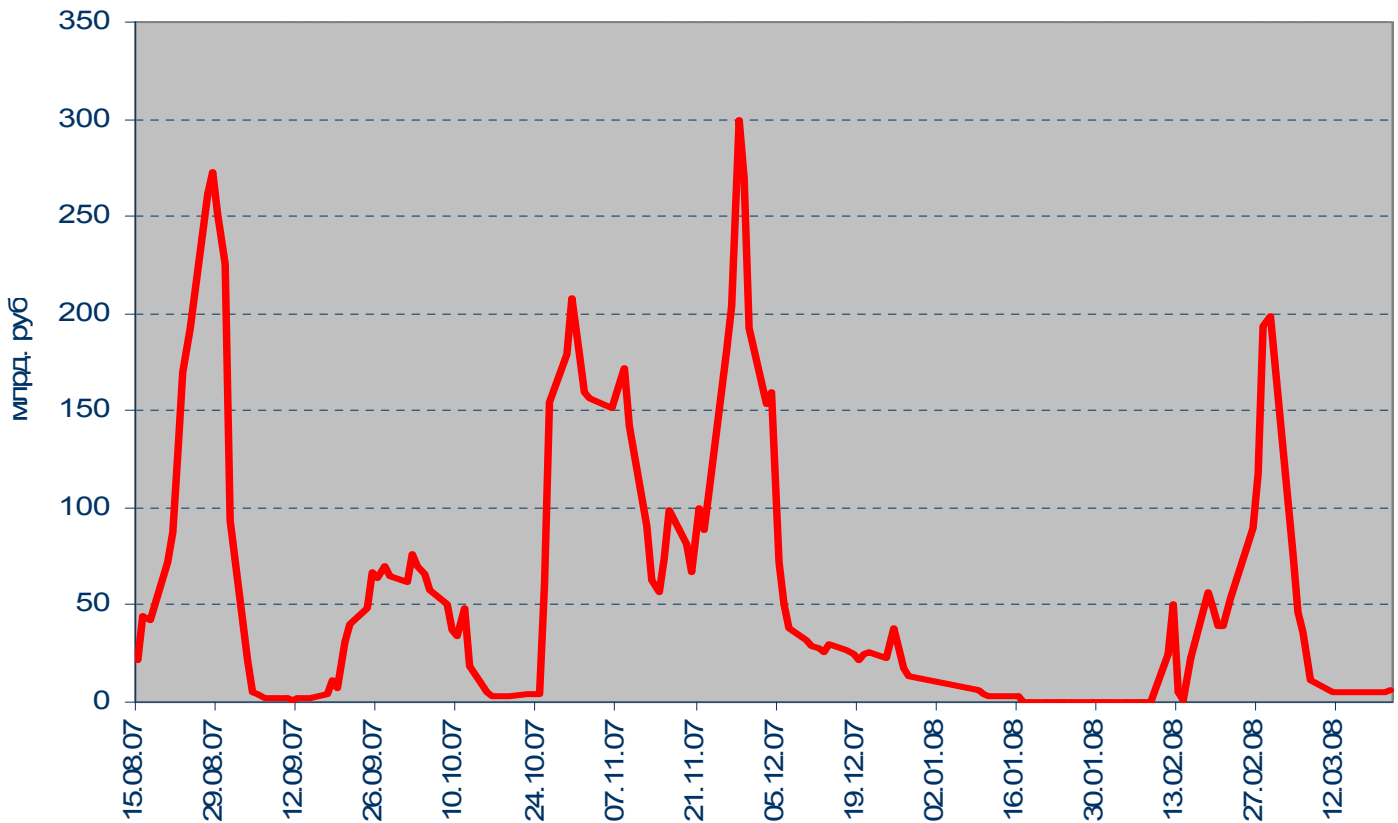


Денежный рынок

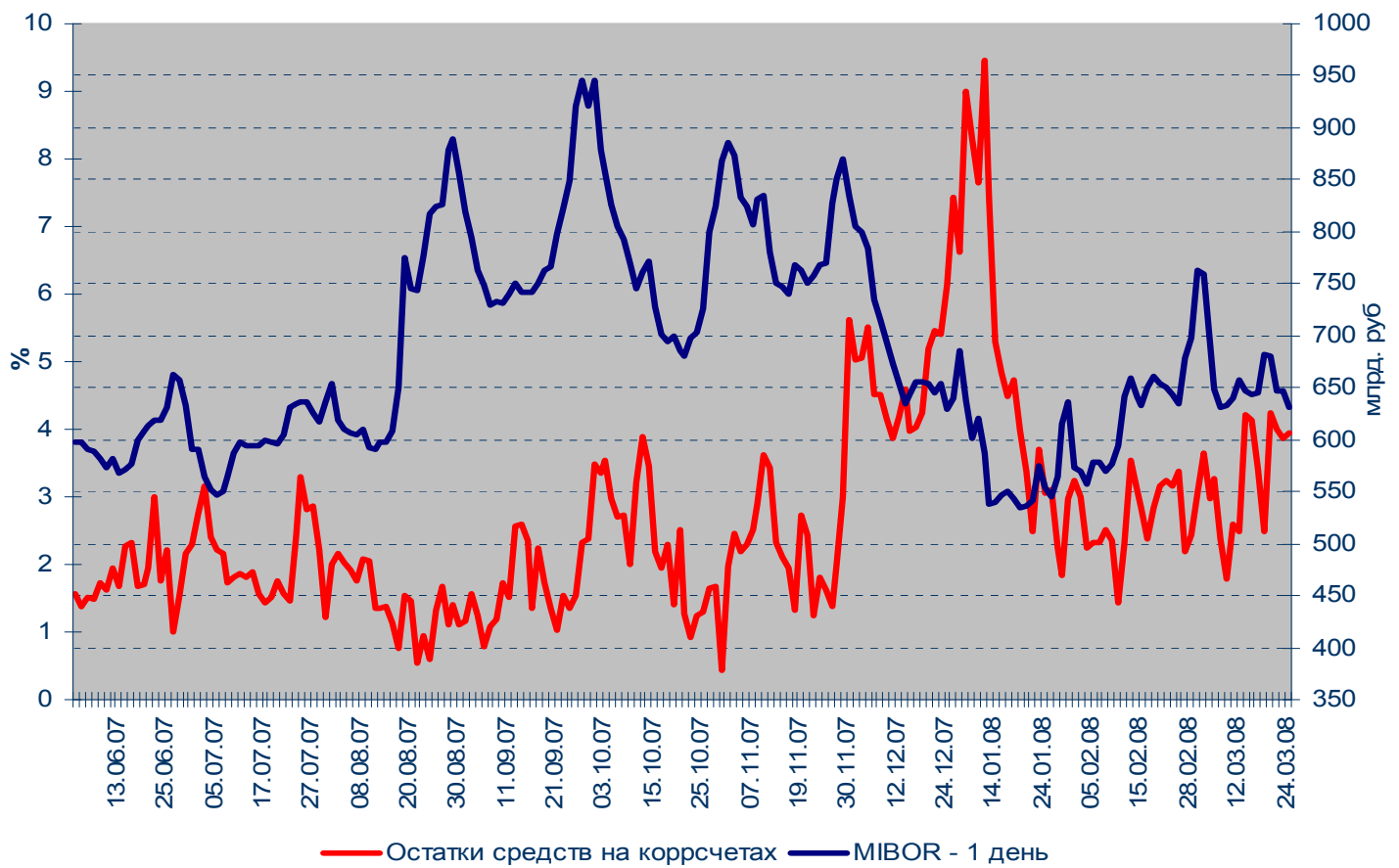
Задолженность кредитных организаций по ломбардным кредитам на начало операционного дня



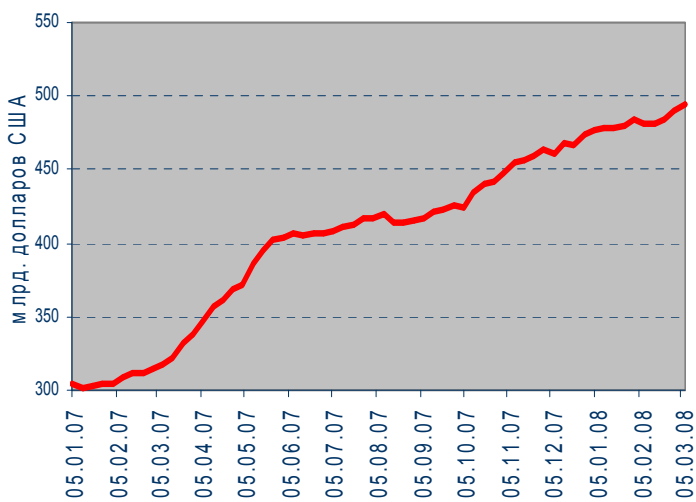
Итоги аукционов прямого РЕПО



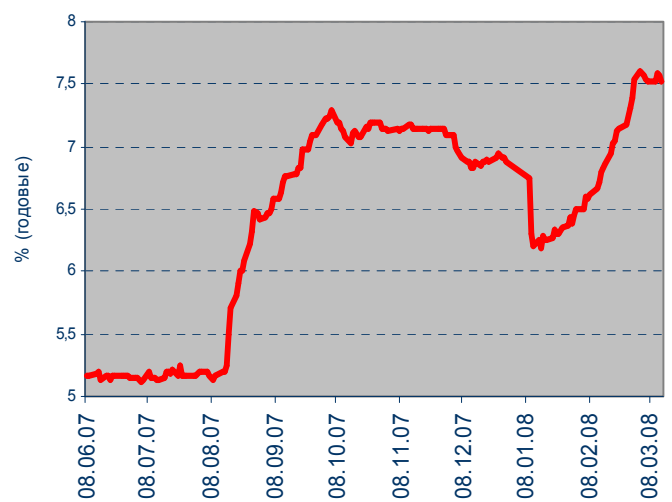
Остатки средств на коррсчетах банков (Россия) и MIBOR



Золото-валютные резервы РФ

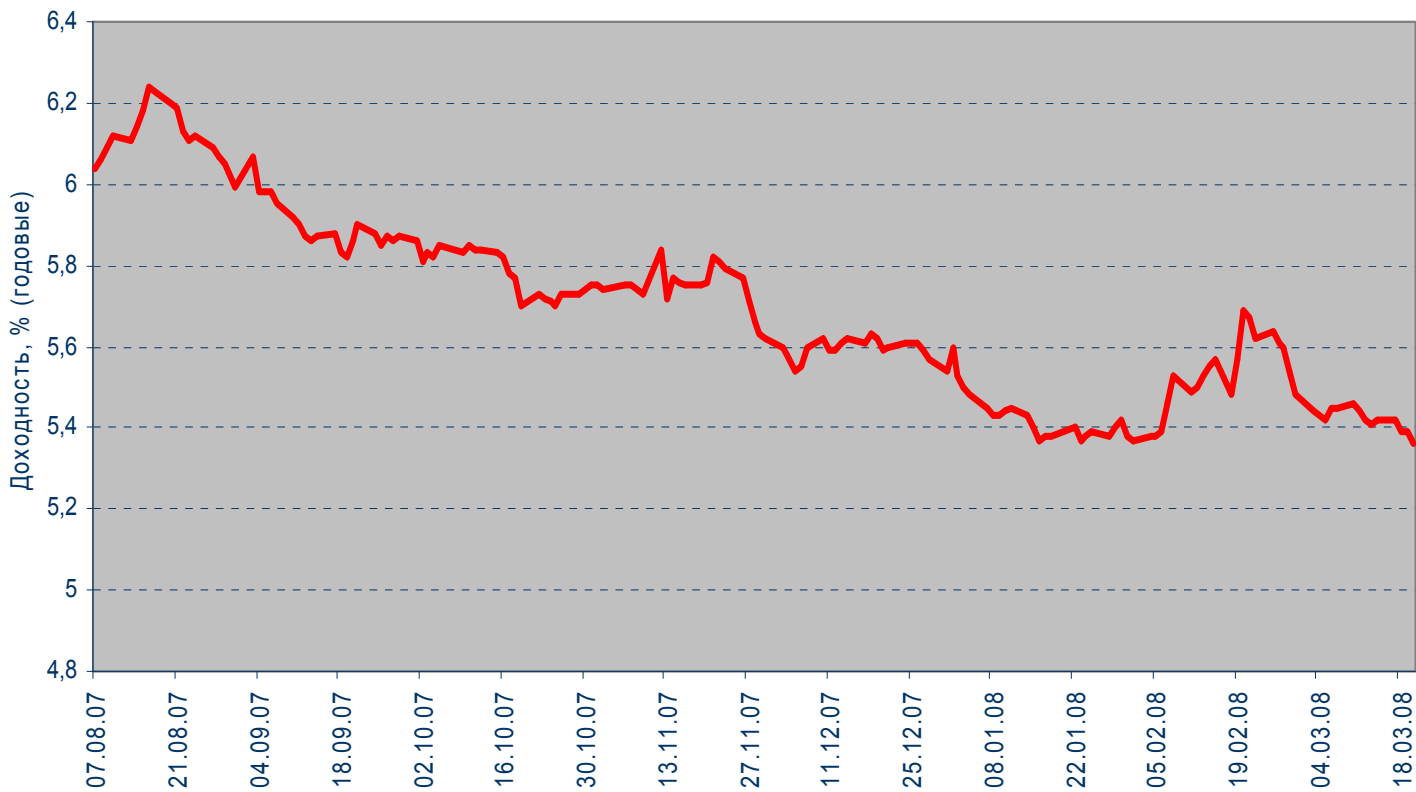


MOSPRIME 6M

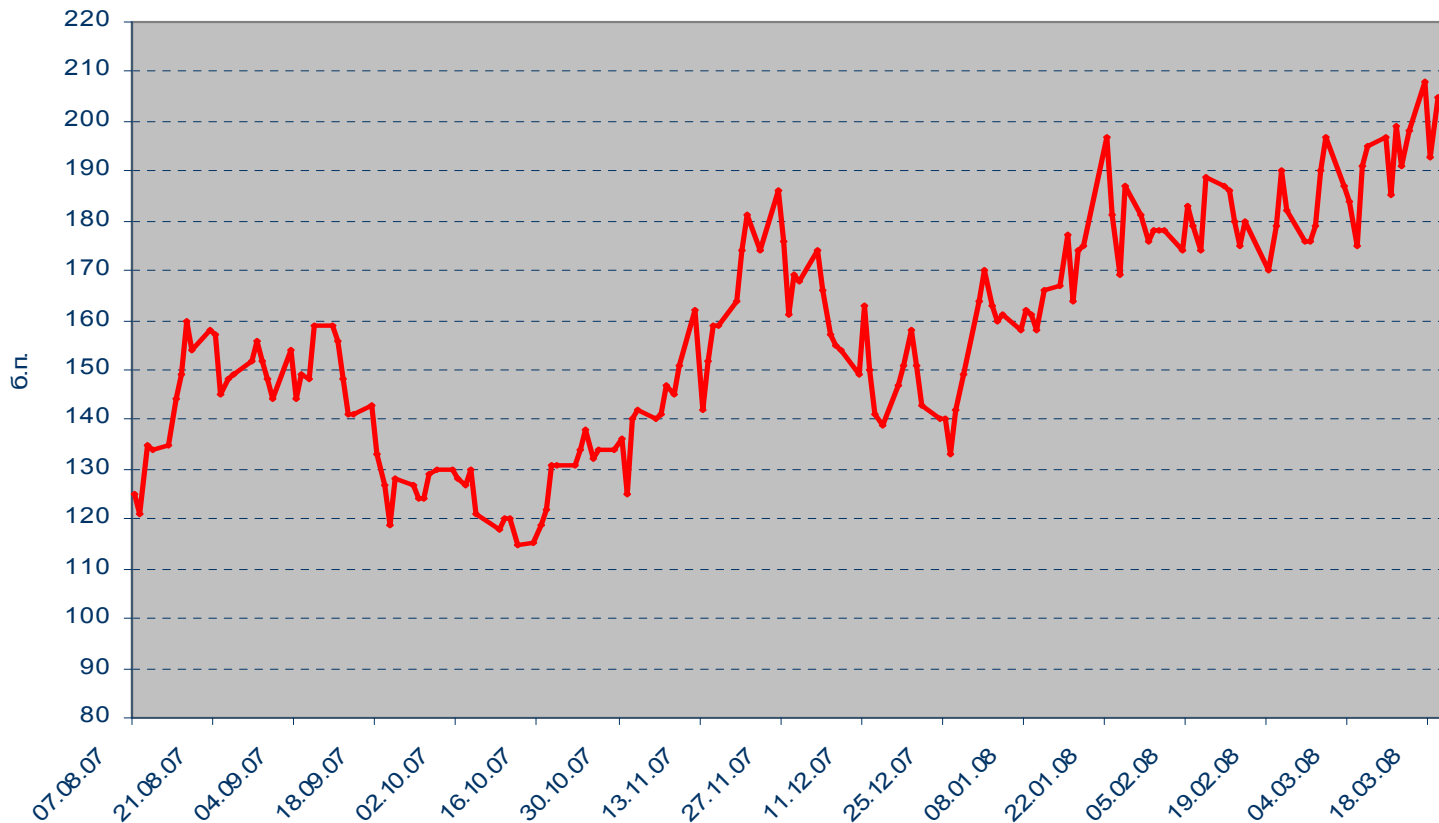


Рынок еврооблигаций

Динамика Россия, 2030



Спрэд Россия 30 и US Treasures 10



ВАЖНАЯ ИНФОРМАЦИЯ

Настоящий документ имеет исключительно информационное значение и не может рассматриваться как предложение или побуждение к покупке или продаже ценных бумаг, а также связанные с ними финансовые инструменты. Описания любой компании или компаний, и (или) их ценных бумаг, или рынков, или направлений развития, упомянутых в данном документе, не предполагают полноты их описания. Утверждения относительно прошлых результатов необязательно свидетельствуют о будущих результатах

Несмотря на то, что информация, изложенная в настоящем документе, была собрана из источников, которые АКБ «Связь-Банк» считает надежными, Банк не дает гарантий относительно их точности или полноты. При принятии инвестиционного решения инвесторам следует провести собственный анализ всех рисков, связанных с инвестированием в ценные бумаги. АКБ «Связь-Банк», его руководство, представители и сотрудники не несут ответственности за любой прямой или косвенный ущерб, наступивший в результате использования информации изложенной в настоящем документе.

АКБ «Связь-Банк» и связанные с ним стороны, должностные лица и (или) сотрудники Банка и (или) связанные с ними стороны могут владеть долями капитала компаний или выполнять услуги для одной или большего числа компаний, упомянутых в настоящем документе, и (или) намереваются приобрести такие доли капитала и (или) выполнять либо намереваться выполнять такие услуги в будущем (с учетом внутренних процедур Банка по избежанию конфликтов интересов). АКБ «Связь-Банк» и связанные с ним стороны могут действовать или уже действовали как дилеры с ценными бумагами или другими финансовыми инструментами, указанными в настоящем документе, или ценными бумагами, лежащими в основе таких финансовых инструментов или связанными с вышеуказанными ценными бумагами. Кроме того, АКБ «Связь-Банк» может иметь или уже имел взаимоотношения, или может предоставлять или уже предоставлял финансовые услуги упомянутым компаниям (включая инвестиционные банковские услуги, фондовый рынок и прочее). АКБ «Связь-Банк» может использовать информацию и выводы, представленные в настоящем документе, до его публикации.

Все выраженные оценки и мнения, представленные в настоящем документе, отражают исключительно личное мнение каждого аналитика, частично или полностью отвечающего за содержание данного документа

По вопросам проведения операций с ценными бумагами обращайтесь в отдел клиентского обслуживания: (495) 228-38-06

КОНТАКТНАЯ ИНФОРМАЦИЯ

ОАО АКБ «Связь-Банк»

125375, г. Москва, ул. Щепкина, д. 40, стр. 1

Тел.: +7(495) 228-36-42

E-mail: IB@sviaz-bank.ru

Internet: <http://www.sviaz-bank.ru/>

Руководство

Автухов Михаил 228-38-01

IB@sviaz-bank.ru

Бахшиян Шаген 228-36-42

IB@sviaz-bank.ru

Эмиссия долговых инструментов

Барков Дмитрий 228-36-42 (30-93)

emission@sviaz-bank.ru

Смакаев Роберт 228-36-42 (33-37)

emission@sviaz-bank.ru

Волгарев Виктор 228-36-42 (30-97)

emission@sviaz-bank.ru

Менлиаманова Мирана 228-36-42 (30-23)

emission@sviaz-bank.ru

Сухина Юлия 228-36-42 (30-24)

emission@sviaz-bank.ru

Кривоногова Юлия 228-36-42 (31-99)

emission@sviaz-bank.ru

Сумин Андрей 228-36-42 (31-07)

emission@sviaz-bank.ru

Продажи на финансовых рынках

Сумин Владимир 228-38-06 (30-32)

sales@sviaz-bank.ru

Очкин Алексей 228-38-06 (31-01)

sales@sviaz-bank.ru

Голубничий Денис 228-38-01 (30-48)

sales@sviaz-bank.ru

Дергачев Дмитрий 228-38-01 (30-48)

sales@sviaz-bank.ru

Бабаджанов Сухроб 228-38-01 (31-24)

broker@sviaz-bank.ru

Клиентское обслуживание

Хмелева Ольга 228-38-06 (30-77)

broker@sviaz-bank.ru

Виноградова Анна 228-38-06 (31-02)

broker@sviaz-bank.ru

Анализ финансовых рынков

Свиридов Станислав 228-38-01 (31-92)

research@sviaz-bank.ru

Бодрин Юрий 228-38-01 (31-06)

research@sviaz-bank.ru

Гребцов Максим 228-38-01 (31-88)

research@sviaz-bank.ru

Полутов Александр 228-38-01 (31-88)

research@sviaz-bank.ru

Кредитный анализ

Чердаков Евгений 228-36-42 (30-95)

CR@sviaz-bank.ru

Федоткова Елена 980-05-61 (31-05)

CR@sviaz-bank.ru

Тарасов Олег 980-05-61 (30-96)

CR@sviaz-bank.ru